

科技樂活新人生 · 日光給您更健康

■本產品獲得SGS 檢驗合格



日光數位全營養調理機

BL-168

使用說明書

科技樂活新人生
日光給您更健康



仕華國際有限公司


服務專線: 0800-858-988

電話: (02)2747-8833

傳真: (02)2747-7171

地址: 臺北市松山區塔悠路231號1樓

http://www.sewa.com.tw



目錄

安全說明.....	2-3
各部名稱功能說明.....	4
控制面板.....	5
操作說明.....	6
自動行程說明.....	8-11
杯蓋，量杯.....	11
清潔保養及維護.....	12
注意事項.....	12-13
產品規格.....	14
保固說明.....	14

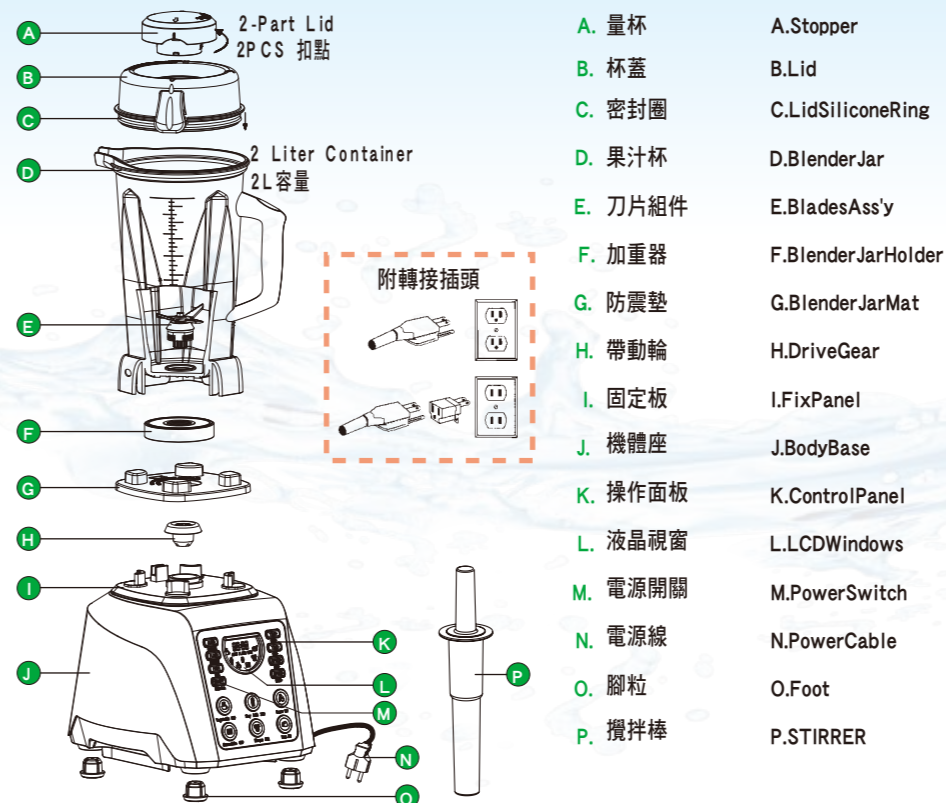


安全說明

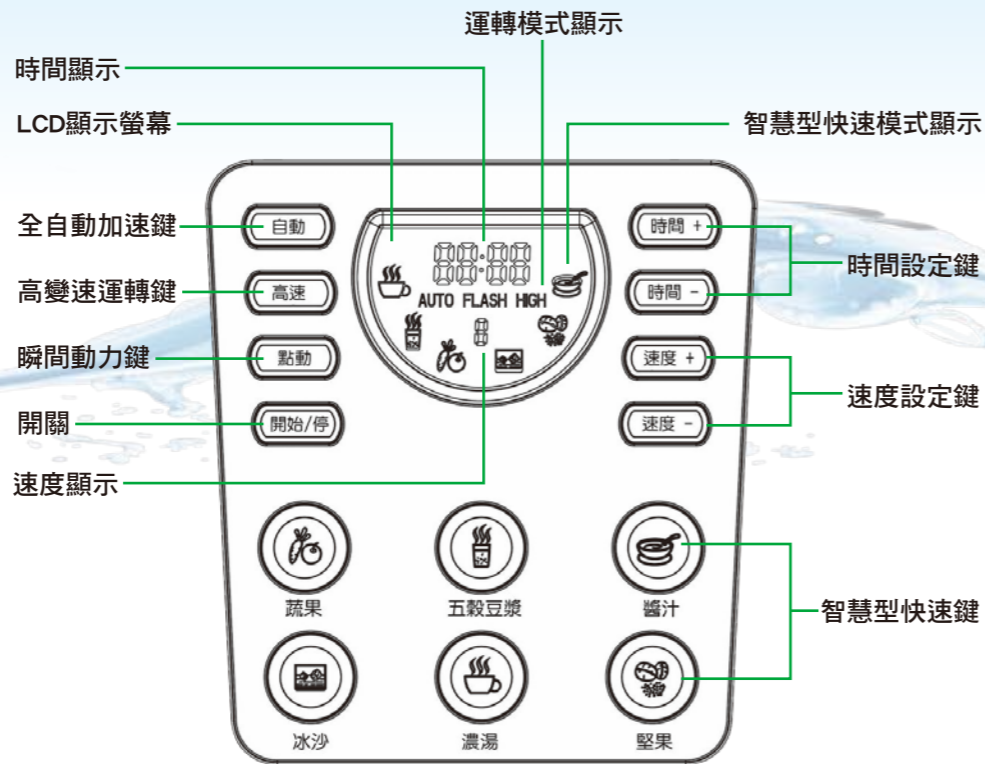
- 在使用本產品前，請確認產品所標明的使用電壓，是否與家用的插座電壓一致。
- 請勿將機體座泡在水中或對機體座澆水，以免引起短路或觸電，機體座主體內如有浸水，請洽經銷商或服務處。
- 機體座的電源線和插頭不可用水或其他液體清洗或浸泡，插頭不可用濕布擦拭，手部潮濕時請勿插、拔插頭，以免引起觸電。
- 本機在使用時，電源插頭務必要插到底，不插到底易造成觸電或由於發熱引起火災；請勿使用殘缺或鬆動的插座。
- 請勿損傷電線及電源插頭；使用受損的電線易引起觸電，短路或火災；如電源線損壞或發生其他故障，切勿自行拆卸本機，必須由製造廠商或其服務處具有資格的專業人員更換和維修。
- 本機在使用時，切勿無人看管。
- 果汁杯在主體上時，切勿將手或任何用具，金屬，異物放入果汁杯中，以免傷到人或損毀攪拌部份。
- 切勿將本機在無水情況下進行空轉。

- 使用本產品時，果汁杯中的水或其他液體不能超過杯子上的最大刻度線。
- 請勿將本機靠近熱源，請勿在機器下方放置抹布，以免造成散熱不良，請勿置於室外使用，操作時一定要蓋緊杯蓋，裝上量杯，在製作熱飲時請務必蓋好杯蓋，並確定先使用低速運轉，以免高速會噴出熱液體，造成傷害。**(1速為最低速，H速為最高速)**
- 本產品不預備給兒童、體能弱、反應遲鈍或有精神障礙的人使用，除非在對其負有安全責任的人員的指導或幫助下安全使用。
- 切勿讓兒童單獨使用或觸摸本機，以保證他們不玩耍器具。
- 當不使用機器或拆除或裝設配件或清洗時，請先拔掉插頭，馬達如超過負荷時，馬達將自動停止運轉，此為馬達內的溫度偵測保護系統啟動，並非馬達故障，待冷卻後即可重新使用。
- 產品刀片非常鋒利，清洗時請務必特別小心，勿自行拆除刀片，請勿觸碰任何在運轉的部份。
- 本產品有任何問題請勿自行拆卸、修理、改造，以免造成自身傷害，欲修理本機器請洽經銷商或服務處。

各部名稱功能說明



控制 面 板



操作說明

- LCD 為藍光，黑色字體及圖案。
- 先將機體座電源插頭插入與機體銘牌標示一致電壓的電源座。打開機體電源開關(於機體後右側)。產品進入待機模式，即：LCD 面板顯示所有圖案，數字和文字1秒鐘後產品將進入最後使用完成的設定狀態(即：關機記憶功能)。

時間設定鍵 ,

- 在1分鐘以內，每按一次時間設定鍵，增加或減少5秒鐘，
- 在1分鐘以外，每按一次時間設定鍵，增加或減少10秒鐘，
- 如持續按住時間設定鍵，時間數字便快速增加或減少，
- 時間設定最長為30：00分鐘，歸零00：00則不動作。

注：時間設定值在30：00分鐘以上時(或連續運轉操作 88：88)

速度僅可調整在 1 檔位。

時間設定值在 15：00~30：00分鐘時速度僅可調整在 2 檔位。

時間設定值在 10：00~15：00分鐘時速度僅可調整在 3 檔位。

時間設定值在 8：00~10：00分鐘時速度僅可調整在 4 檔位。

速度設定鍵 ,

從1檔慢速到H檔高速，每按一次，速度增加或減少一個檔位，LCD 顯示內容為“1，2，3，4，5，6，7，8，9，H”可循環，如持續按住速度設定鍵，速度數字便快速增加或減少，產品在使用過程中也可以隨意調整產品的工作速度。

運轉模式鍵

● 全自動加速鍵(自動)

產品馬達運轉方式為 5 秒內加速至 7 檔，5 ~ 10 秒加速至 H 檔，且固定在最高檔位運轉。

● 高變速運轉鍵(高速)

此鍵為高變速與瞬間超強動力結合的高智慧功能鍵，產品馬達運轉方式為：運轉 8 秒 H 檔位，停止 2 秒，以此循環。此鍵可將杯壁上的食物殘渣沖刷下來。

● 瞬間動力鍵(點動)

此鍵按下時即瞬間提供最高轉速，放開後即立即停止。

使用方式：

手動模式：

- 利用時間調整鍵選擇所需運轉時間
- 利用速度選擇鍵選擇所需轉速，或選擇[點動]、[高速]或[自動]
- 按下[開始/停]鍵。如要中途停止則在按一下[開始/停]鍵

自動模式：

- 選擇所要之自動行程
- 按下[開始/停]鍵。如要中途停止則在按一下[開始/停]鍵



自動行程說明

一、蔬果功能鍵

行程說明：機器自動以最高速運轉8秒並停止2秒，反覆6次，共運轉1分鐘。

功用：此行程主要功能在於將加入之食材以瞬間拋打之方式，攪拌成綿密之口感，並且完全不須過濾。且利用瞬間拋打方式可預防刀座產生高溫而破壞蔬果之酵素。

注意事項：因瞬間啟動所釋放出馬力極大，故啟動前請確認果汁杯已放置正確位置，並用手扶住果汁杯再行啟動。

二、五穀豆漿功能鍵

行程說明：機器自動由最低速逐步加速至最高速，並以最高速連續運轉5分鐘。

功用：此行程主要功能在於將加入之五穀類，先行攪拌綿密後再行加熱煮沸。主要用於不能生食之五穀類，如豆漿、米漿、五穀鹹粥。

注意事項：因是完全煮沸故當沸騰時可能會有溢出現像，故每次使用時水量不要超過700c.c.。待其沸騰後可再加入冷、熱水調整口感。

三、醬汁功能鍵



行程說明：機器自動以高速轉運轉2秒，並停止1秒，反覆此動作5次，接著加速至最高轉速並運轉45秒，全部行程共一分鐘。

功用：1、將加入之堅果類之油脂萃取出來以製作成各式堅果醬
2、針對較硬之食材如五穀類中藥材等食材快速研磨成粉末狀。

注意事項：因製作醬類時並不需放入任何液體，故刀片組會有空轉現象，此時需搭配內附之攪拌棒使用。

四、冰沙功能鍵



行程說明：機器自動以最高速運轉8秒並停止2秒，反覆3次，共運轉30秒。

功用：此行程主要功能在於將加入之食材及冰塊快速攪拌成冰沙，因僅運轉30秒如需更細密之口感可讓其多運轉一次。

注意事項：如放入之液體較少時，刀片組可能會有空轉現象，此時可搭配內附之攪拌棒使用。

五、濃湯功能鍵



行程說明：機器自動由最低速逐步加速至最高速，並以最高速連續運轉8分鐘。

功用：此行程主要功能在於將加入之食材，先行攪拌綿密後再行加熱煮沸。主要用於不能生食之食材，及有需要加熱煮沸時，如濃湯。

注意事項：因是完全煮沸故當沸騰時可能會有溢出現像，故每次使用時水量不要超過1000c.c.。待其沸騰後可再加入冷、熱水調整口感。

六、堅果功能鍵



行程說明：先以低速運轉3秒，接著以中高速攪拌2秒停止1秒，反覆10次共33秒。

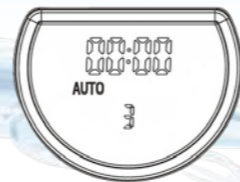
功用：1、針對含有油脂之堅果類快速磨成粉末。
2可使用此功能鍵，將加入之麵粉快速揉成麵團。

注意事項：

- 因揉麵時需強大扭力，故每次揉麵時麵粉份量以一杯(150g)為限。
- 除熱飲及豆漿兩種功能鍵外，**使用其他功能鍵果汁杯內不能放入熱水**，以防瞬間啟動時熱水濺出



智慧快捷鍵操作後LCD無返回設定功能，即：當每次工作完成後，LCD中圖案消失，只顯示時間“00 00”，運轉模式&速度，如右圖以“養顏濃湯”為例LCD顯示內容如下所示：



量杯 · 杯蓋

- 將量杯放入杯蓋中(量杯上有兩個小凸點，將凸點對准杯蓋中心口的兩個小凹處，放入後反時針旋轉即可)再將杯蓋蓋上果汁杯杯口，往下按入即可。再要打開時，只需將杯蓋手柄處往上拉即可。

清潔保養及維護

- 關掉機體座後右側開關並拔掉電源插頭才能完全切掉電源。
- 勿將機體座或電源線等置於水中或其他液體中。
- 清潔時用軟布或海綿輕輕擦洗杯子表面，杯蓋上的量杯可取出清洗。
- 使用後果汁杯可以用清水沖洗，也可倒入兩杯清水，蓋緊杯蓋，按瞬間動力鍵即可啟動清洗，再用軟布擦拭乾淨。
- 清洗完畢後請將果汁杯橫放或倒放(注一)，讓其自然晾乾，不要將杯子整個浸泡於水中。
- 機體座請勿用清水沖洗，可用清潔軟布擦拭。

注一：如將杯子倒放晾乾，請將杯底之水漬擦拭乾淨，並且遠離洗手台，以防水滴不慎流到杯底，造成軸承生水漬，而使果汁杯損壞。

注意事項

- 低速下長時間攪拌或所打的食物太濃稠，液體太少也容易使馬達過熱導致停止運轉，此乃馬達內的溫度偵測保護系統啟動，馬達將停止轉動。此時請拔掉電源插頭，將機體座冷卻30分鐘或將其放置通風處或使用風扇使其溫度降低，以達到散熱目的，方可啟動操作，或改以瞬間動力鍵操作。

- 產品工作時，務必請將杯蓋與量杯扣緊，如此杯內的食物才不會噴出造成危險。
- 產品工作時，請勿將任何器具，如：湯匙，手，尖硬物體等放入杯內，以免造成傷害或導致刀片因高速運轉遭外力撞擊而斷裂造成危險。
- 製作熱飲如：豆漿，米漿，濃湯等熱飲時，一定要注意杯蓋與量杯是否扣緊，操作時才不會掉落，並且不要一開始就將速度使用在高速段，請由低速漸進到高速段，或改以瞬間動力鍵操作。
- 使用時請將液體及較軟的食物先放入，硬的食物或冰塊較後放入。
- 工作完成後，按停止鍵，請務必等產品完全停止運轉後，才可將杯子拿開，否則容易造成傳動輪損壞。
- 機體座產生焦熱時請立即停止使用，其造成之因素為杯子之橡皮固定墊未完全壓平，而產生摩擦生熱時造成的焦味，或所放的食物超過其負載，使產品過熱所產生的異味。
- 如製作杏仁醬，果醬，芝麻醬等醬類，或含有清質的醬料，餡料，穀類雜糧時，所使用的量請介於兩杯(國際標準量杯)到三杯之間的量，打的時間勿超過2分鐘，以免過熱而產生焦味，如放入的太多會導致超過產品負載，如此需等馬達溫度降低後產品才可再次使用。
- 以高速攪拌食物，若食物較濃稠，則先使用低速再調至高速，若還是無法攪拌，請關掉電源，拿下果汁杯用橡皮刀攪拌，直到食物中的氣泡消除後重新開機使用即可。
- 強烈建議不要將產品單次使用超過30分鐘。



產品規格

型號：BL-168	品名：日光數位全營養調理機
額定電壓：110V ~60Hz	淨重：約5kg
額定功率：1680W	容量：2000c.c.
機體尺寸：L240×W265×H515mm	轉速：38000 轉




4 710874 579453

R31727

本產品已投保壹仟萬產品責任險



保固說明

保固期

本產品全機保固5年；登入本公司網站加入會員者可在享有延長保固至7年，若因天災、人為因素導致損壞或其他配件及消耗品，則不在保固期限內。